


Projektstage Sommer 2025

Hans-Thoma-Schule Laufenburg

>>> [Klicke auf das Projekt, um mehr zu erfahren](#) <<<

Inhaltsverzeichnis

Tennis und Federball	2
The American Week	3
Wir erlernen eine neue Sportart - Golf	4
Italia – Land, Geschichte und die italienische Küche.....	5
Handpuppentheater	6
Mach mit! Beim deutschen Sportabzeichen!	7
Fadenflair & Tonzauber	8
Zirkus	9
Schokolade – vom bitteren Kakao zur süßen Schokolade	10
Digitale Fotografie – eine Frage der Perspektive. Kreative Fotografie und Bildbearbeitung	11
Harry Potter - Themenwoche	12
Roll´, Slide and Glide.....	13
Spaß mit dem runden Leder	14
Fruchtige Köstlichkeiten – Marmeladen selbstgemacht	15
Luft und fliegende Objekte	16
Fußball ist immer noch unser Leben	17
Auf den Spuren der Römer	18
Musical „Schule ist alles oder nichts“	19
HTS goes Insta.....	20
Fotografieren mit dem Smartphone.....	21
eSports – Der Traum von einer virtuellen Bundesliga an der HTS.....	22
Soweit die Füße tragen II.....	23
Trick Shots.....	24
Wildgehege Waldshut	25
Spuk-takuläre Halloweenparty! 	26
Spitzt die Ohren – Wir erstellen einen Podcast.....	27
Schulhofkunst	28

[Zur Übersicht >>> klicke hier <<<](#)

Projektnummer:	P1
Projektname:	Tennis und Federball
Max. Schüleranzahl:	20 Schüler
Geeignete Klassenstufe:	Klasse 5 bis 9
Kosten pro Schüler:	Keine Kosten; eigene Schläger sollen mitgebracht werden; es stehen Leihschläger in begrenzter Zahl zur Verfügung

Kurzbeschreibung des Projekts

Die Rückschlagspiele Tennis und/oder Federball erlernen und spielen.

Wir laufen zum Tennisplatz des Vereins TC Murg- Laufenburg in Rhina. Dort spielen wir Tennis und Federball. Erlernt und geübt werden Grundschnitte, Regeln und verschiedene Spielformen.

[Zur Übersicht >>> klicke hier <<<](#)

Projektnummer:	P2
Projektname:	The American Week
Max. Schüleranzahl:	16/18 Schüler
Geeignete Klassenstufe:	Klasse 7 bis 9
Kosten pro Schüler:	Zutaten für Brownies, caps für unsere Graduation Feier

Kurzbeschreibung des Projekts

Erlebe den American High School Spirit!

Tauche ein in die Welt der amerikanischen Schulwoche und entdecke, wie es ist, Teil dieser spannenden Kultur zu sein!

Nach einer besonderen Kennenlernrunde werden wir die "Pledge of Allegiance" erforschen und jeden Morgen gemeinsam sprechen.

Dann geht es darum, unsere Schule mit amerikanischen Schulen zu vergleichen. Wir werden unser eigenes Schullogo und Motto entwerfen und in Gruppen unsere Traum-Clubs planen, die bei einem Gallery Walk präsentiert werden.

Natürlich darf auch das kulinarische Erlebnis nicht fehlen! Wir werden amerikanische Gerichte entdecken und unsere eigenen Brownies backen. Schließlich werden wir uns für unsere "Graduation" am Freitag vorbereiten, um stolz das Ende dieses aufregenden Projekts zu feiern!

PS: Of course wird an allen Tagen so viel Englisch wie möglich gesprochen!



[Zur Übersicht >>> klicke hier <<<](#)

Projektnummer:	P3
Projektname:	Wir erlernen eine neue Sportart - Golf
Max. Schüleranzahl:	20 Schüler
Geeignete Klassenstufe:	Klasse 5 bis 9
Kosten pro Schüler:	10€ + Fahrdienste

Kurzbeschreibung des Projekts

In der Projektwoche lernst Du unter dem Motto **“Der Ball muss nur ins Loch”** den Golfsport kennen.

Tag 1+2

Was benötige ich alles für den Golfsport

- Ausrüstung (Schläger, Tasche, Bälle, Kleidung...)

Regeln

- Auf und neben dem Platz
- Was ist “Etikette”
- Spielarten - Regeln, Material, Berufe, Technik (Schlagen, Putten, ...)
- Wie ist ein Golfplatz aufgebaut
- Erste Schläge

Tag 3-5

Wir gehen/ fahren zum Golfclub GC Rickenbach. Dort erwartet uns bereits der Pro Trainer Achim Strittmatter. An den 3 Tagen werdet ihr den Golfsport direkt am Golfplatz kennenlernen:

- Eisenschläge
- Schlagen mit den “Hölzern”
- Putten, Bunker
- Unterschied zwischen pitchen und chippen
- Kennenlernen verschiedener Berufe (Golfpro, Golfmanager, Greenkeeper...)

Achim Strittmatter (Golflehrer)



[Zur Übersicht >>> klicke hier <<<](#)

Projektnummer:	P4
Projektname:	Italia – Land, Geschichte und die italienische Küche
Max. Schüleranzahl:	20 Schüler
Geeignete Klassenstufe:	Klasse 7 bis 9
Kosten pro Schüler:	10€

Kurzbeschreibung des Projekts

Entdecke bella Italia!



Tauche ein in die faszinierende italienische Welt. In unserem Projekt erforschen wir, vor allem die italienische Küche. Wir erkunden die Geschichte, Kultur, Wirtschaft und die kulinarischen Spezialitäten des Landes. Außerdem werden wir einige Nationalgerichte kochen und verkosten.



Seid dabei und werdet zu Italien-Experten!

[Zur Übersicht >>> klicke hier <<<](#)

Projektnummer:	P5
Projektname:	Handpuppentheater
Max. Schüleranzahl:	20 Schüler
Geeignete Klassenstufe:	Klasse 5 bis 7
Kosten pro Schüler:	2-3€

Kurzbeschreibung des Projekts

Der Kreativität sind keine Grenzen gesetzt. Wenn du dann noch gerne mit deinen eigenen Händen etwa erarbeitest, bist du hier genau richtig!

Wir werden aus verschiedensten Materialien (Modelliermasse / Stoffe /...) eine Handpuppe herstellen, um anschließend kreativ damit zu arbeiten.

Hier ein Beispiel:



[Zur Übersicht >>> klicke hier <<<](#)

Projektnummer:	P6
Projektname:	Mach mit! Beim deutschen Sportabzeichen!
Max. Schüleranzahl:	20 Schüler, die sicher schwimmen können
Geeignete Klassenstufe:	Klasse 5 bis 9
Kosten pro Schüler:	Keine Kosten

Kurzbeschreibung des Projekts



Mit dem Abzeichen beweist du nicht nur eine überdurchschnittliche und vielseitige körperliche Leistungsfähigkeit, sondern vor allem deinen Ehrgeiz.

Das Sportabzeichen ist in 4 Disziplingruppen unterteilt:

- **Kraft** (Werfen/Kugelstoßen/Standweitsprung/Gerätturnen-Boden-Barren-Reck)
- **Schnelligkeit** (Sprint, 25m Schwimmen, Gerätturnen Sprung)
- **Koordination** (Weitsprung/Zonenweitsprung, Schleuderball, Seilspringen)
- **Ausdauer** (800m-Lauf, Dauer- und Geländelauf, Schwimmen, Radfahren)

Das gemeinsame Training für das Sportabzeichen in der Gruppe macht Spaß, nach erfolgreicher Prüfung bekommt ihr eine Urkunde.

Einige Krankenkassen erkennen das Sportabzeichen für deren Bonusprogramm an, zusätzlich kann es sich bei Bewerbungen positiv auswirken.

[Zur Übersicht >>> klicke hier <<<](#)

Projektnummer:	P7
Projektname:	Fadenflair & Tonzauber
Max. Schüleranzahl:	60 Schüler
Geeignete Klassenstufe:	Klasse 7 bis 9
Kosten pro Schüler:	10€

Kurzbeschreibung des Projekts

Mach mit bei unseren auftretenden Projekttagen und tauche ein in die faszinierende Welt des Handwerks! Hier kannst du sowohl traditionelle als auch moderne Techniken kennenlernen und ausprobieren. Ob Makramee, Punchneedling, Häkeln oder das kreative Arbeiten mit Ton - es gibt unzählige Möglichkeiten, mit deinen eigenen Händen etwas Einzigartiges zu schaffen. Lass uns gemeinsam kreativ werden und die Welt des Handwerks entdecken – wir freuen uns auf dich!

[Zur Übersicht >>> klicke hier <<<](#)

Projektnummer:	P8
Projektname:	Zirkus
Max. Schüleranzahl:	15 – 20 Schüler
Geeignete Klassenstufe:	Klasse 5 bis 9
Kosten pro Schüler:	Keine Kosten

Kurzbeschreibung des Projekts

Zirkus-Projekt: Spaß und Action mit Jonglage und mehr!

Hast du Lust, in die bunte Welt des Zirkus einzutauchen und neue, aufregende Tricks zu lernen? Dann bist du beim Zirkus-Projekt genau richtig! Hier kannst du alles ausprobieren, was das Zirkusherz höherschlagen lässt.

Was erwartet dich?

- **Jonglieren mit Bällen:** Lerne, mit Geschick und Konzentration mehrere Bälle in die Luft zu werfen und sie wieder auffangen.
- **Diabolo spielen:** Werde ein Profi im Umgang mit dem Diabolo – einem tollen Trickspiel, bei dem es um Balance und Rhythmus geht.
- **Devilstick:** Ein spannendes Gerät, das du mit zwei Stöcken geschickt in der Luft hältst und dabei coole Tricks zeigst.
- **Keuljonglage:** Wenn du es etwas anspruchsvoller magst, dann probiere die Jonglage mit Keulen aus. Hier ist schnelle Reaktion und Übung gefragt!

Am Ende wirst du vielleicht sogar eine kleine Zirkus-Show für deine Freunde und Familie aufführen können!

Mach mit und werde zum Zirkusprofi!



[Zur Übersicht >>> klicke hier <<<](#)

Projektnummer:	P9
Projektname:	Schokolade – vom bitteren Kakao zur süßen Schokolade
Max. Schüleranzahl:	20 Schüler
Geeignete Klassenstufe:	Klasse 7 bis 9
Kosten pro Schüler:	10€

Kurzbeschreibung des Projekts



[Zur Übersicht >>> klicke hier <<<](#)

Projektnummer:	P10
Projektname:	Digitale Fotografie – eine Frage der Perspektive. Kreative Fotografie und Bildbearbeitung
Max. Schüleranzahl:	20 Schüler
Geeignete Klassenstufe:	Klasse 5 bis 9
Kosten pro Schüler:	Keine Kosten

Kurzbeschreibung des Projekts

Durch die digitale Fotografie und die digitale Bildbearbeitung ist es uns möglich, den Blick zu erweitern und ungewöhnliche Perspektiven einzunehmen. Ein Foto ist dann nicht mehr einfach nur ein Schnappschuss, sondern wird zu einem Kunstwerk und erzählt seine eigene Geschichte.


Hier lernt man nicht nur den professionellen Umgang mit der Kamera (oder der Kamera des Smartphones), sondern lernt wichtige Komponenten der Perspektive, Bildkomposition und Bildbearbeitung.

Eine ungewöhnliche Fotoausstellung mit den bearbeiteten Werken aus der Projektwoche, rundet die Session ab.

[Zur Übersicht >>> klicke hier <<<](#)

Projektnummer:	P11
Projektname:	Harry Potter - Themenwoche
Max. Schüleranzahl:	60 Schüler
Geeignete Klassenstufe:	Klasse 5 bis 9
Kosten pro Schüler:	Ca. 8-10€

Kurzbeschreibung des Projekts

  **Zauberei, Abenteuer und Magie!**  

Magische Einladung an alle 5.-9. Klässler!


Tauche ein in die faszinierende Welt von Harry Potter und erlebe eine Woche voller Zauberei und spannender Abenteuer!

Was erwartet dich?

 **Zaubertrank-Labor** – Mische magische Elixiere und entdecke geheime Zutaten!

 **Quidditch-Turnier** – Kämpfe um den Quidditch-Pokal!

 **Die Lehre des kunstvollen Schreibens** – Erlerne die Grundkenntnisse des Handletterings!

 **Zauberhafte Bastel-Workshops** – Erstelle dein eigenes Zauberer-Utensil oder gestalte die Karte des Rumtreibers. Dafür stellen wir das Papier selbst her!

Warum solltest du teilnehmen?

- Entdecke die magische Welt von Hogwarts mit neuen Freunden!
- Finde heraus, ob du ein Gryffindor, Slytherin, Hufflepuff oder Ravenclaw bist!
- Erlebe spannende Abenteuer, die dich in die Geheimnisse von Zauberei und Magie entführen!

Melde dich jetzt an und erlebe eine Woche voller Magie!

Plätze sind begrenzt – also schnell sein!

Accio! Dein Abenteuer wartet! 

[Zur Übersicht >>> klicke hier <<<](#)

Projektnummer:	P12
Projektname:	Roll´, Slide and Glide
Max. Schüleranzahl:	20 Schüler
Geeignete Klassenstufe:	Klasse 5 bis 9
Kosten pro Schüler:	15 bis 20€

Kurzbeschreibung des Projekts

Roll, Slide and Glide – Dein sportliches Abenteuer!

Mach mit bei unserem actionreichen Projekt *Roll, Slide and Glide* und entdecke, wie vielfältig Bewegung sein kann! Gemeinsam erkunden wir unsere Umgebung mit dem Fahrrad, testen unsere Fähigkeiten auf Rollen und Skates und genießen die frische Luft und das Wasser. Dieses Projekt steckt voller Abwechslung und Abenteuer – ideal für alle, die gerne aktiv sind und Lust haben, Neues auszuprobieren.

Was du mitbringen solltest:

- Ein verkehrstaugliches Fahrrad und einen Helm
- Inlineskates, Skateboard oder Surfskate mit Schutzausrüstung
- Badekleidung (du musst sicher schwimmen können)

Das erwartet dich:

- 🚲 Spannende Fahrradtouren durch unsere Region
- 🛼 Action und Spaß beim Besuch eines Pumptracks
- 🏊 Erfrischung und Wasserspaß im Schwimmbad
- 🚤 Optional: Eine abenteuerliche Bootstour

Egal, ob du rollst, gleitest oder ins Wasser springst – bei *Roll, Slide and Glide* erlebst du eine Woche voller Bewegung, Spaß und Teamgeist. Worauf wartest du? Los geht's!



[Zur Übersicht >>> klicke hier <<<](#)

Projektnummer:	P13
Projektname:	Spaß mit dem runden Leder
Max. Schüleranzahl:	20 Schüler
Geeignete Klassenstufe:	Klasse 5 bis 7
Kosten pro Schüler:	Keine Kosten

Kurzbeschreibung des Projekts

Ein aufgeregter Puls, ein Hauch von Adrenalin und das unverkennbare Klatschen des runden Leders - Willkommen zu einer atemberaubenden Reise in die Welt des Fußballsports! Tauche ein in die fesselnde Welt des runden Leders, wo jeder Kick, jeder Pass und jeder Torjubel deine Sinne erbeben lässt.

In diesem Projekt werden verschiedene fußballspezifische Sportarten in gemischten Gruppen in Turnierform gespielt. Die Spiele finden auf den Sportanlagen der Schule statt. Im Vordergrund steht der Spaß an der Bewegung und den Spielen, der Freude mit dem runden Leder sowie Fairness.



[Zur Übersicht >>> klicke hier <<<](#)

Projektnummer:	P14
Projektname:	Fruchtige Köstlichkeiten – Marmeladen selbstgemacht
Max. Schüleranzahl:	20 Schüler
Geeignete Klassenstufe:	Klasse 5 bis 9
Kosten pro Schüler:	8 € (Restbetrag wird zurückerstattet)

Kurzbeschreibung des Projekts



Wir werden zusammen ...

- Marmeladen- und Fruchtaufstriche testen
- verschiedene Früchte probieren, kennenlernen und verarbeiten
- Möglichkeiten der Haltbarmachung von Früchten etc. kennenlernen
- lernen, auf welche Hygienemaßnahmen man nicht verzichten darf
- und natürlich selbst viel Marmelade herstellen

Wenn ihr Lust auf FRÜCHTE habt,
seid ihr bei uns genau richtig 😊 !

[Zur Übersicht >>> klicke hier <<<](#)

Projektnummer:	P15
Projektname:	Luft und fliegende Objekte
Max. Schüleranzahl:	20 Schüler
Geeignete Klassenstufe:	Klasse 5-7
Kosten pro Schüler:	Ca. 10 € + Fahrtkosten mit den öffentlichen Verkehrsmitteln nach Friedrichshafen

Kurzbeschreibung des Projekts



In diesem Projekt untersuchen wir die Eigenschaften der Luft und die Prinzipien des Fliegens. In verschiedenen Experimenten und Modellen lernt ihr wie Luftströmungen funktionieren und wieso Objekte fliegen können. In eurer praktischen Tätigkeit entwickelt ihr einfache Modelle von Fluggeräten und probiert diese aus. Geplant ist an einem Tag der Besuch des Zeppelinmuseum in Friedrichshafen.

[Zur Übersicht >>> klicke hier <<<](#)

Projektnummer:	P16
Projektname:	Fußball ist immer noch unser Leben
Max. Schüleranzahl:	25
Geeignete Klassenstufe:	Klasse 7 bis 9
Kosten pro Schüler:	Keine Kosten

Kurzbeschreibung des Projekts

Wir veranstalten ein Fußballcamp in der Sporthalle oder Außensportplatz, oder auch im Waldstadion.

Im Vordergrund steht der Spaß am Spiel, nicht das Gewinnen oder Verlieren.

Wir machen Technikübungen, Flanken, Torschuss, Kopfball, usw. Und sehr viel spielen! Nach dem Motto: "Fußball ist unser Leben, der König Fußball regiert die Welt..."

Am Abschlusstag in der Schule können wir Torwandschießen anbieten.



[Zur Übersicht >>> klicke hier <<<](#)

Projektnummer:	P17
Projektname:	Auf den Spuren der Römer
Max. Schüleranzahl:	20
Geeignete Klassenstufe:	Klasse 5 bis 7
Kosten pro Schüler:	10€ für Augusta Raurica / Transportmittel (Restbetrag wird zurückerstattet)

Kurzbeschreibung des Projekts

Bei diesem Projekt werden wir u.a. folgendes gemeinsam erleben:

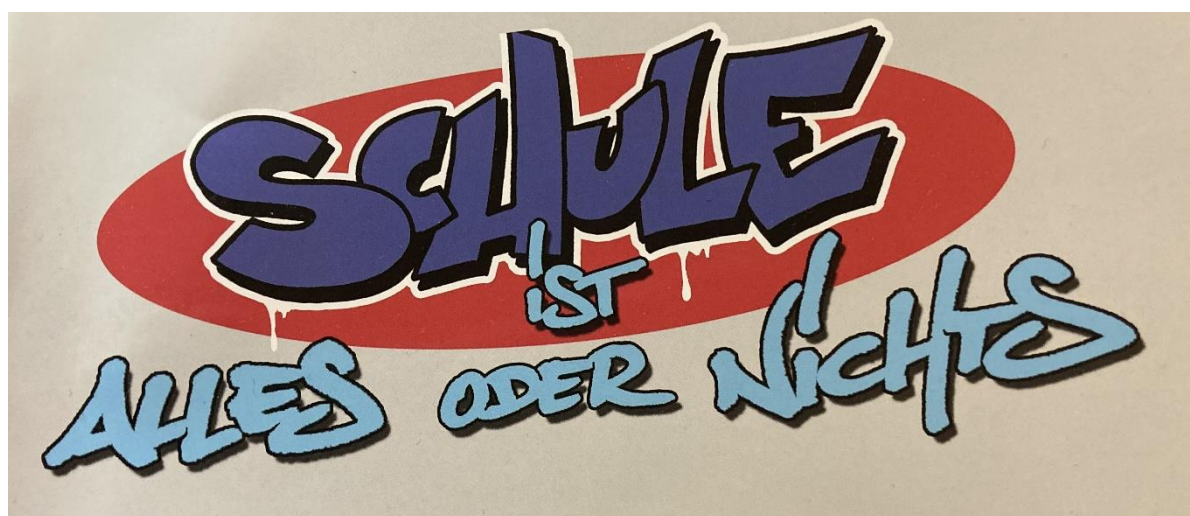
- Besichtigung der römischen Fundstätte *Augusta Raurica*
- Schnitzeljagd im schweizerischen Laufenburg
- Backen und kochen von italienischen Köstlichkeiten
- Römische Spiele und Basteleien
- Kennenlernen der römischen Kultur und deren Bräuche.



[Zur Übersicht >>> klicke hier <<<](#)

Projektnummer:	P18
Projektname:	Musical „Schule ist alles oder nichts“
Max. Schüleranzahl:	25 Schüler
Geeignete Klassenstufe:	Klasse 5 bis 9
Kosten pro Schüler:	Keine Kosten

Kurzbeschreibung des Projekts



Du hast Freude an Musik, singst und schauspielerst gerne, dann bist du hier genau richtig!

Wir wollen gemeinsam kleine Ausschnitte aus dem Musical "Schule ist alles oder nichts" einüben und auch vorführen.

Sei dabei! Ich freue mich auf dich!

[Zur Übersicht >>> klicke hier <<<](#)

Projektnummer:	P19
Projektname:	HTS goes Insta
Max. Schüleranzahl:	20 Schüler
Geeignete Klassenstufe:	Klasse 7 bis 9
Kosten pro Schüler:	5€

Kurzbeschreibung des Projekts

Werde kreativ und gestalte den Insta-Auftritt unserer Schule! In der Projektwoche entwickeln wir zusammen eine eigene Instagram-Seite für unsere Schule – mit coolen Fotos, Reels und Stories. Du bist der Content-Creator: Fotografiere, filme, designe und zeige, was unsere Schule besonders macht. Ob als Fotograf, Texter oder Social-Media-Profi – hier kannst du deine Ideen einbringen und live umsetzen! Sei dabei und mach unseren Schul-Account einzigartig!



https://upload.wikimedia.org/wikipedia/commons/thumb/9/95/Instagram_logo_2022.svg/1200px-Instagram_logo_2022.svg.png

[Zur Übersicht >>> klicke hier <<<](#)

Projektnummer:	P20
Projektname:	Fotografieren mit dem Smartphone
Max. Schüleranzahl:	20 Schüler
Geeignete Klassenstufe:	Klasse 5 bis 9
Kosten pro Schüler:	Keine, wenn du eine Busfahrkarte hast

Kurzbeschreibung des Projekts



Wenn du Lust hast,

- ✓ **viel zu fotografieren**
- ✓ **deine Handykamera besser kennenzulernen**
- ✓ **interessantere Fotos zu machen**
- ✓ **einem Profi-Fotografen bei der Arbeit zuzuschauen**
- ✓ **zu lernen, welche Fotos du in den Sozialen Netzwerken teilen darfst**

dann ist dieses Projekt genau das Richtige für dich!!!



[Zur Übersicht >>> klicke hier <<<](#)

Projektnummer:	P21
Projektname:	eSports – Der Traum von einer virtuellen Bundesliga an der HTS
Max. Schüleranzahl:	20 Schüler
Geeignete Klassenstufe:	Klasse 7 bis 9
Kosten pro Schüler:	Keine Kosten

Kurzbeschreibung des Projekts

Unser Schulprojekt behandelt die Virtuelle Bundesliga (VBL) im Kontext von eSports. Wir untersuchen die Geschichte der VBL, ihre Organisation, die laufende Diskussion um die Anerkennung von eSports als Sport sowie die Realität professioneller eSports-Spieler.

Die VBL, gegründet als Plattform für virtuellen Fußball, hat sich im Laufe der Jahre entwickelt und Partnerschaften mit Fußballvereinen aufgebaut. Wir erkunden auch die Herausforderungen und Chancen für eSports-Spieler in diesem wachsenden Bereich.

Für unser Schulprojekt werden wir unsere eigene virtuelle HTS-Liga erstellen. Wir werden Regeln und ein Format festlegen, um eine eigene virtuelle HTS-Liga zu spielen. Den Verlauf unserer Liga werden wir dokumentieren und unsere Ergebnisse der Schule präsentieren.



[Zur Übersicht >>> klicke hier <<<](#)

Projektnummer:	P22
Projektname:	Soweit die Füße tragen II
Max. Schüleranzahl:	35 Schüler
Geeignete Klassenstufe:	Klasse 5 bis 9
Kosten pro Schüler:	Etwa 8,50€ wenn du eine Busfahrkarte hast. Ohne kommen Fahrtkosten im Gruppenticket hinzu.

Kurzbeschreibung des Projekts




Unser Programm



Montag: Wir starten mit einer kleinen **Schiffsfahrt über den Rhein** in Waldshut. Die schönen Rheinuferwege locken mit tollen Aussichten aus **Vogelwarten über die „Chly-Rhy-Auen“ im Naturpark Südschwarzwald**. Nach einer weiteren **Rheinquerung mit der „Bartz-Fähre“**, einem kleinen, motorisierten Boot, geht's von Kadelburg aus zurück.

Dienstag: Auf einer schönen, gemütlichen Tour **an der Wehra entlang** wollen wir gemeinsam in der **Erdmannshöhle mit ihren Tropfsteinen** nach den kleinen Erdmännchen suchen bevor wir von Hasel aus wieder zurückfahren.



Mittwoch: Über wildromantische Pfade steigen wir zu den **Höllbachwasserfällen** und mitten in die **Teufelsküche**, und wenn wir dort wieder herauskommen, ja, wenn, dann genießen wir die wunderschöne Aussicht um die **Höhenwege von Görwihl**.

Donnerstag: Wir sammeln die tollen Erlebnisse und bereiten sie so auf, dass wir sie am Freitag vorstellen können.

[Zur Übersicht >>> klicke hier <<<](#)

Projektnummer:	P23
Projektname:	Trick Shots
Max. Schüleranzahl:	20 Schüler
Geeignete Klassenstufe:	5-9
Kosten pro Schüler:	Keine Kosten

Kurzbeschreibung des Projekts

Trick Shots klingt einfach, ist es aber nicht.



Wie macht man Trick Shots und welche Arbeit steckt hinter solch einem Shortvideo.

Wir überlegen uns, welche Trick Shots wir machen können und welche Gegenstände wir dafür verwenden. Nach den Filmen schneiden wir ein Trick Shot-Video.

Was wird benötigt: euer Smartphone, ggf. Bälle, Karten, ...

[Zur Übersicht >>> klicke hier <<<](#)

Projektnummer:	P24
Projektname:	Wildgehege Waldshut
Max. Schüleranzahl:	45 Schüler
Geeignete Klassenstufe:	Klasse 5 bis 9
Kosten pro Schüler:	Keine Kosten (du benötigst eine Busfahrkarte)

Kurzbeschreibung des Projekts

Wir arbeiten für zwei halbe Tage im Wildgehege mit dem Team der Tierpfleger und der örtlichen Waldpädagogin.

Tag 1: Wir machen den Wald fit für die Zukunft! Dein Einsatz ist gefragt.

Du kannst dabei helfen, indem du

- Seltenen Baumarten mehr Platz verschaffst. Dafür schneidest du störende Bäume mit der Astschere oder Handsäge heraus.
- Schutzhüllen um junge Bäumchen anbringst, um sie vor hungrigen Rehen zu schützen.

Tag 2: Auch im Wildgehege gibt es immer viel zu tun, wobei wir helfen können.

Eventuell können wir bei der Umgestaltung eines Tiergeheges unterstützen.

- Auf jeden Fall gibt es eine Führung durchs Wildgehege mit Schwerpunkt Greifvögel und Rotwild, jeweils mit Fütterung.

Zum gemütlichen Abschluss grillen wir nach getaner Arbeit im Wildgehege.

Mitzubringen sind Arbeitshandschuhe, feste Schuhe und lange Hose (auch wenn es warm ist) Sonnenschutz, Grillsachen (oder Vesper bei Feuerverbot).

Darum solltest du dich für das Projekt melden:

- Du bist sehr tierlieb und gerne im Freien.
- Wildtiere und Greifvögel wolltest du schon immer mal füttern und pflegen.
- Auch Tiere wollen ein schönes Zuhause haben, unterstütze sie dabei, indem du ihnen ein schönes Zuhause baust.
- Einige Baumarten sind vom Aussterben bedroht und müssen besonders geschützt werden.



[Zur Übersicht >>> klicke hier <<<](#)

Projektnummer:	P25
Projektname:	Spuk-takuläre Halloweenparty! 🦇
Max. Schüleranzahl:	15 Schüler
Geeignete Klassenstufe:	Klasse 5 bis 9
Kosten pro Schüler:	10€

Kurzbeschreibung des Projekts

Sei dabei bei den "Halloween- Helden"! 

Bist Du bereit für das gruseligste Event des Jahres an der HTS?

In unserem Kurs hast Du die Chance eine mega coole Halloweenparty zu planen.

Was erwartet Dich?

- **Partyprogramm:** Überlege Dir spannende Spiele und Aktivitäten, die die Gäste begeistern.
- **Deko:** Lass Deiner Kreativität freien Lauf und gestalte die schaurigste Deko, die die Schule je gesehen hat.
- **Snacks und Getränke:** Überlege Dir gruselige Snacks und leckere Getränke, die perfekt zu unserer Party passen.

Warum solltest Du dabei sein?

- Spaß haben und neue Leute kennen lernen
- Deine Ideen verwirklichen und zeigen was in Dir steckt!
- Am Ende gibts eine unvergessliche Party, auf die Du stolz sein kannst! (Diese wird im neuen Schuljahr vor den Herbstferien stattfinden)

Mach mit, wir freuen uns auf Dich! Was wird unser großes Halloweengeheimnis sein? Sei dabei und finde es heraus!

[Zur Übersicht >>> klicke hier <<<](#)

Projektnummer:	P26
Projektname:	Spitzt die Ohren – Wir erstellen einen Podcast
Max. Schüleranzahl:	25 Schüler
Geeignete Klassenstufe:	Klasse 5 bis 9
Kosten pro Schüler:	Keine Kosten

Kurzbeschreibung des Projekts

Werde Teil unseres Podcast-Teams!

Habt ihr Lust, eure eigene Stimme zu Themen zu erheben, die euch wirklich interessieren? Seid ihr neugierig darauf, wie es ist, einen Podcast zu erstellen, und möchtet ihr lernen, wie man Inhalte spannend und kreativ gestaltet? Dann macht mit bei unserem Podcast-Projekt!

Was erwartet euch?

In unserem Podcast-Projekt seid ihr die kreativen Köpfe und Produzenten. Ihr entscheidet, worüber gesprochen wird. Ob es um heiße Diskussionen über Fußball, spannende Fakten über Tiere, Einblicke in das Leben von Stars oder eure ganz eigenen Ideen geht – eurer Fantasie sind keine Grenzen gesetzt!

Das werdet ihr lernen und machen:

- **Themenauswahl:** Ihr sucht euch ein Thema, das euch begeistert, und plant, wie ihr es spannend aufbereiten könnt.
- **Aufnahmen, Schneiden und Bearbeiten**
- **Interviews:** Wollt ihr Gäste einladen? Fragt Freunde, Lehrer oder Experten zu eurem Thema aus.
- **Veröffentlichung:** Am Ende könnt ihr euren Podcast präsentieren und mit anderen teilen (wenn ihr das möchtet)

Warum mitmachen?

- Ihr lernt, kreativ und selbstbewusst eigene Ideen umzusetzen.
- Ihr entdeckt, wie Medienproduktion funktioniert und sammelt wertvolle Erfahrung.
- Ihr könnt eure Themen mit anderen teilen und eine Plattform schaffen, um eure Meinung zu zeigen.
- Und natürlich macht das Ganze auch richtig viel Spaß!

Seid dabei – und macht euren Podcast zu einem echten Highlight!

[Zur Übersicht >>> klicke hier <<<](#)

Projektnummer:	P27
Projektname:	Schulhofkunst
Max. Schüleranzahl:	20 Schüler
Geeignete Klassenstufe:	Klasse 5 bis 7
Kosten pro Schüler:	7€

Kurzbeschreibung des Projekts



Bildquelle: © Emir T. Uysal, vol.at

Wir zeichnen und malen Kunstwerke mit Kreide und evtl. Naturmaterialien auf Asphalt, Pflastersteine und Treppen. Davor planen wir unsere Kunstwerke auf Papier und probieren, unsere Kreide mit Gips und Lebensmittelfarbe selbst herzustellen. Die allmähliche Entstehung unserer Kunst dokumentieren wir mit kleinen Videos, die wir zusammenschneiden. Bei schlechtem Wetter weichen wir auf Papier aus.